ФЕДЕРАЛЬНАЯ СЛУЖБА
ГОСУДАРСТВЕННОЙ СТАТИСТИКИ

О социально-экономическом положении Смоленской области

январь-октябрь 2023 года

ФЕДЕРАЛЬНАЯ СЛУЖБА
ГОСУДАРСТВЕННОЙ СТАТИСТИКИ

О социально-экономическом положении Смоленской области

Территориальный орган
Федеральной службы
государственной статистики
по Смоленской области

январь-октябрь 2023 года

01 Промышленное производство
02 Строительство
03 Сельское хозяйство
04 Грузовые перевозки автомобильного транспорта
05 Перевозки пассажиров автомобильным транспортом
06 Рынки товаров и услуг
07 Индекс потребительских цен
08 Финансы
09 Численность и заработная плата
10 Показатели естественного движения населения
11 Общая характеристика миграционной ситуации

* Ежемесячные данные оперативной статистики

ПРОМЫШЛЕННОЕ ПРОИЗВОДСТВО

январь-октябрь 2023 года

Индекс промышленного производства

111,4%

к январю-октябрю 2022 года

Динамика индекса промышленного производства

в % к соответствующему периоду предыдущего года

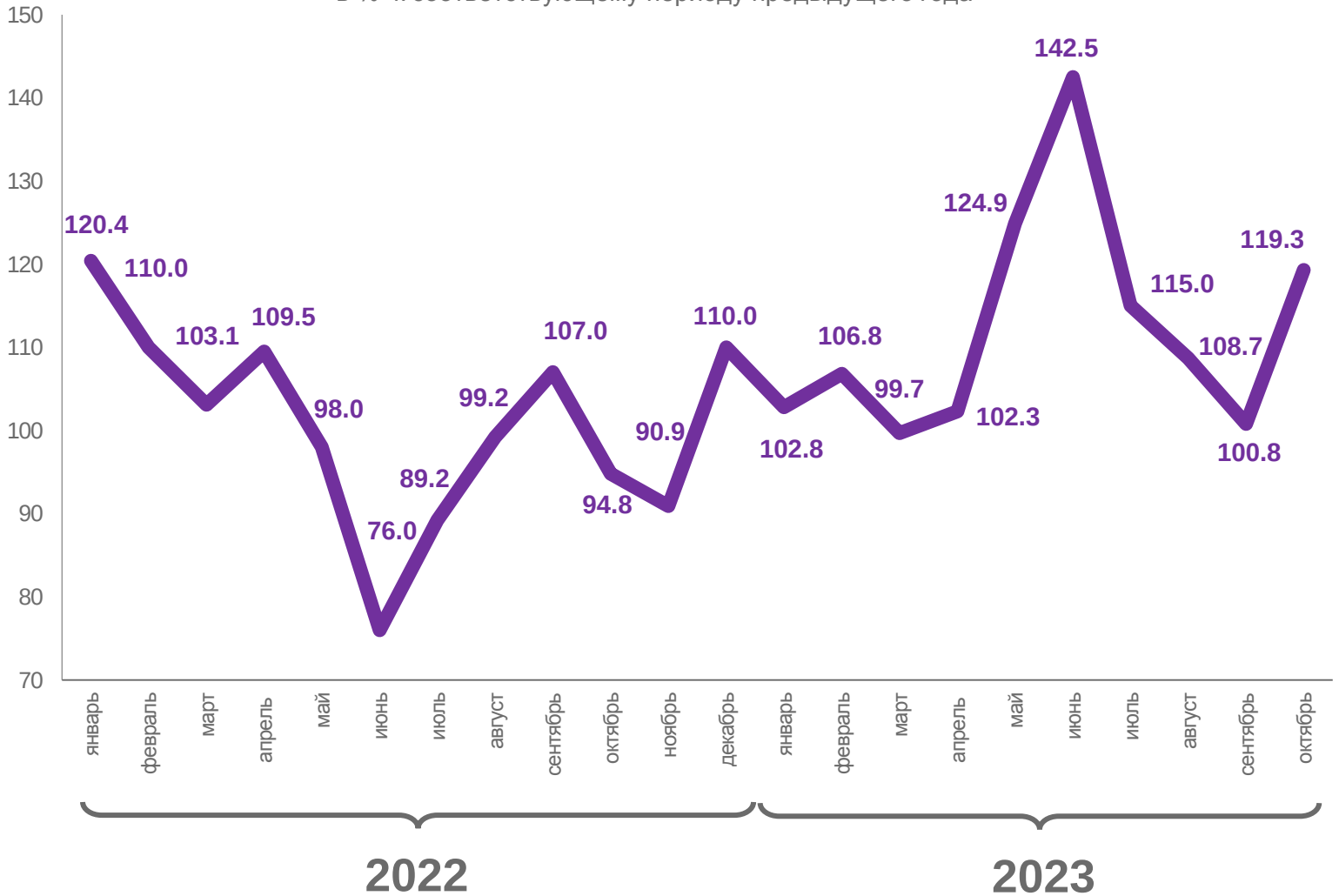

СТРОИТЕЛЬСТВО

январь-октябрь 2023 года

Объем работ, выполненных по виду экономической деятельности «Строительство»

21 324,3

млн рублей

89,8%

к январю-октябрю 2022 года

Строительство жилых домов

438,8

тыс. кв. метров

91,9%

к январю-октябрю 2022 года

Динамика ввода в действие жилых домов

в % к соответствующему периоду предыдущего года

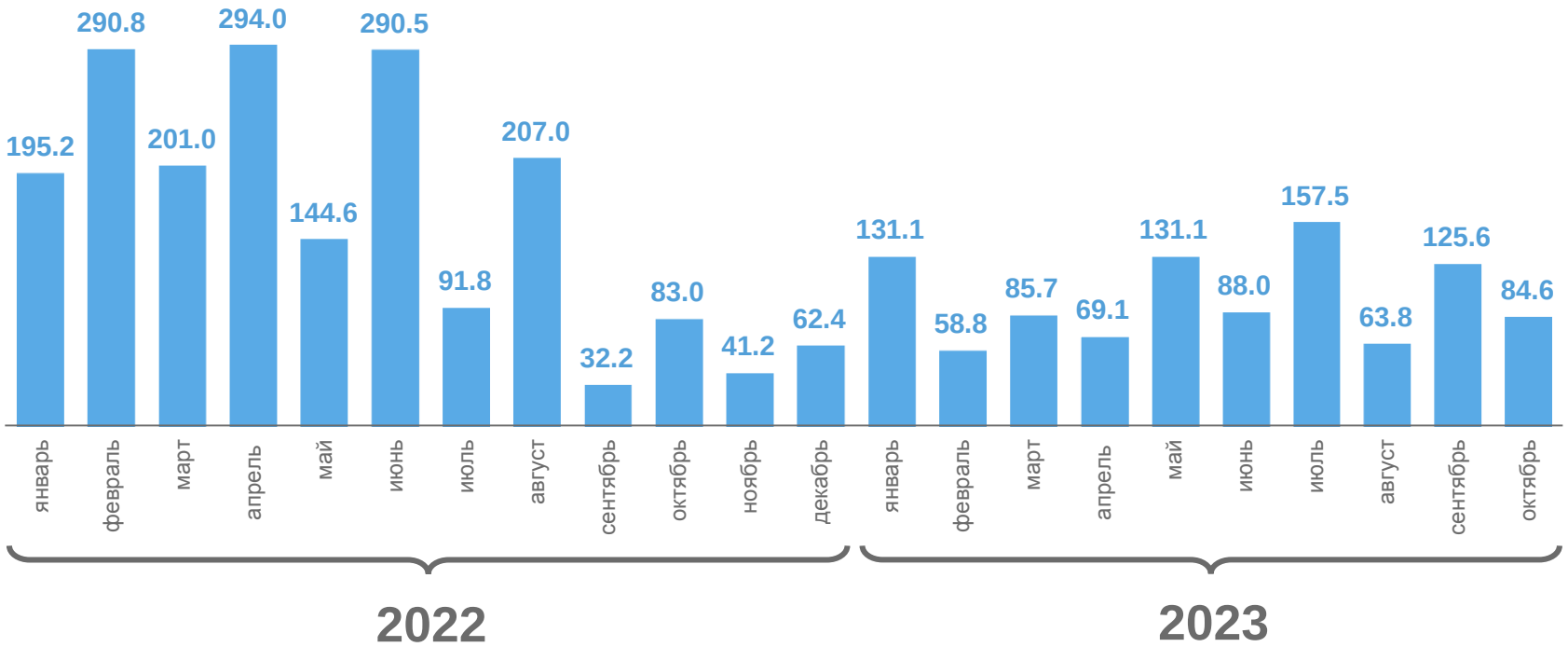

СЕЛЬСКОЕ ХОЗЯЙСТВО

январь-октябрь 2023 года

Производство основных видов продукции животноводства в хозяйствах всех категорий

Скот и птица на убой (в живом весе)

76,5

тыс. тонн

135,3%

к январю-октябрю 2022 года

Молоко

128,9

тыс. тонн

102,4%

к январю-октябрю 2022 года

Яйца

253,3

млн штук

102,9%

к январю-октябрю 2022 года

ГРУЗОВЫЕ ПЕРЕВОЗКИ АВТОМОБИЛЬНОГО ТРАНСПОРТА

январь-октябрь 2023 года

Перевезено грузов

4 728,1

тыс. тонн

93,1%

к январю-октябрю 2022 года

Грузооборот

3 891,3

млн т. км

99,9%

к январю-октябрю 2022 года

Динамика перевозок грузов и грузооборота автомобильного транспорта

в % к соответствующему периоду предыдущего года

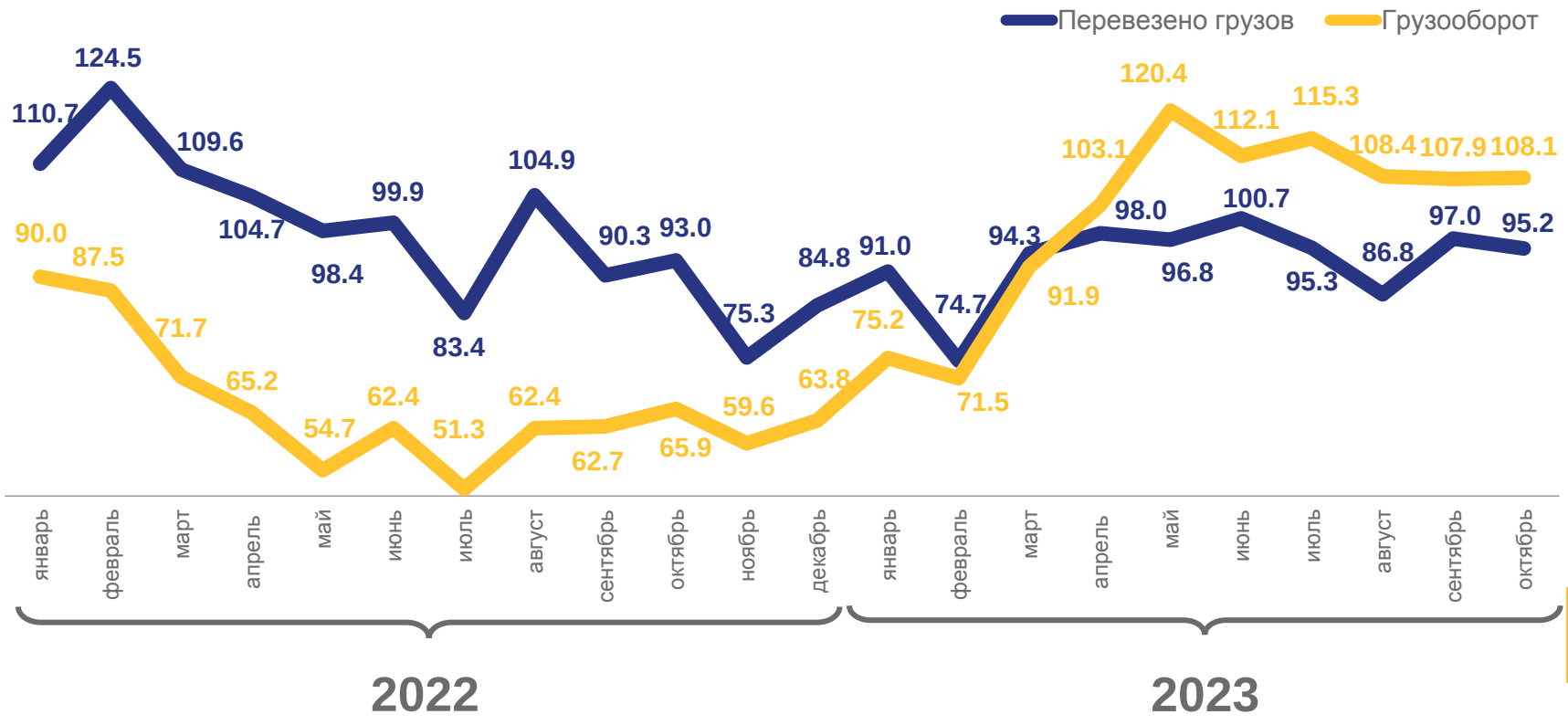

ПЕРЕВОЗКИ ПАССАЖИРОВ АВТОМОБИЛЬНЫМ ТРАНСПОРТОМ

январь-октябрь 2023 года

Перевезено пассажиров автобусами

27 613,5

тыс. человек

110,3%

к январю-октябрю 2022 года

Пассажирооборот автобусов

255,1

млн пасс. км

105,7%

к январю-октябрю 2022 года

Динамика перевозок пассажиров и пассажирооборота автомобильного транспорта

в % к соответствующему периоду предыдущего года

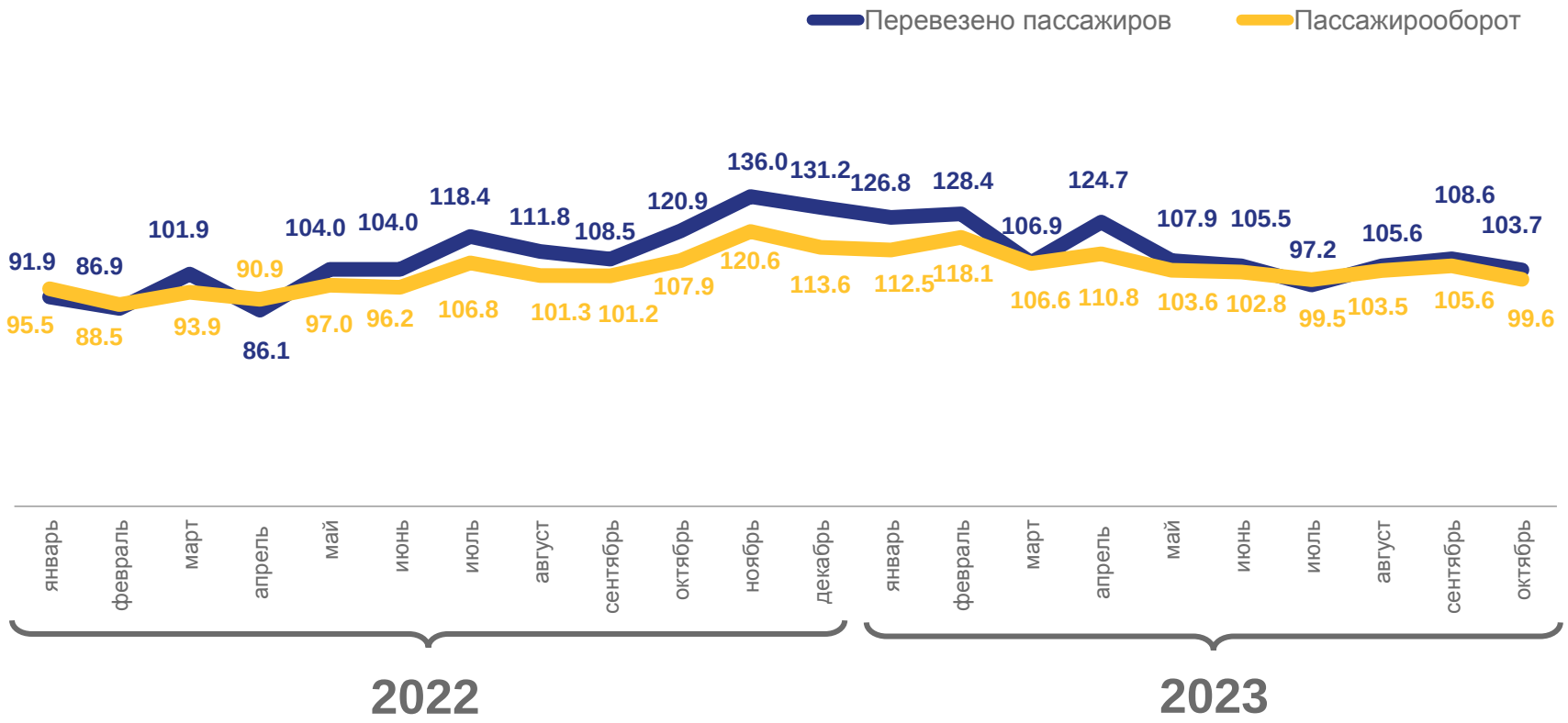

РЫНКИ ТОВАРОВ И УСЛУГ

январь-октябрь 2023 года
в % к январю-октябрю 2022 года

Индекс физического объема оборота розничной торговли

104,3%

Индекс физического объема оборота общественного питания

117,2%

Индекс физического объема оборота оптовой торговли

123,7%

Индекс физического объема платных услуг населению

101,1%

ИНДЕКСЫ ПОТРЕБИТЕЛЬСКИХ ЦЕН

октябрь 2023 года
в % к сентябрю 2023 года

100,69
ИПЦ

101,00
Продовольственные товары

100,32
Непродовольственные товары

100,52
Услуги

ФИНАНСЫ

январь-сентябрь 2023 года

Сальдированный финансовый результат организаций*

47 995,8

млн рублей

148,6%

к январю-сентябрю 2022 года

Сумма убытка убыточных организаций

1 947,6

млн рублей

69,2%

к январю-сентябрю 2022 года

Доля убыточных организаций

28,3%

* Кроме субъектов малого предпринимательства, кредитных организаций, государственных (муниципальных) учреждений, некредитных финансовых организаций.

ЧИСЛЕННОСТЬ И ЗАРАБОТНАЯ ПЛАТА

январь-сентябрь 2023 года

Среднесписочная численность работающих в организациях

257,0

тыс. человек

98,9%

к январю-сентябрю 2022 года

Среднемесячная номинальная начисленная заработная плата

46 443

рублей

117,8%

к январю-сентябрю 2022 года

Среднемесячная номинальная начисленная заработная плата по отдельным видам экономической деятельности, рублей

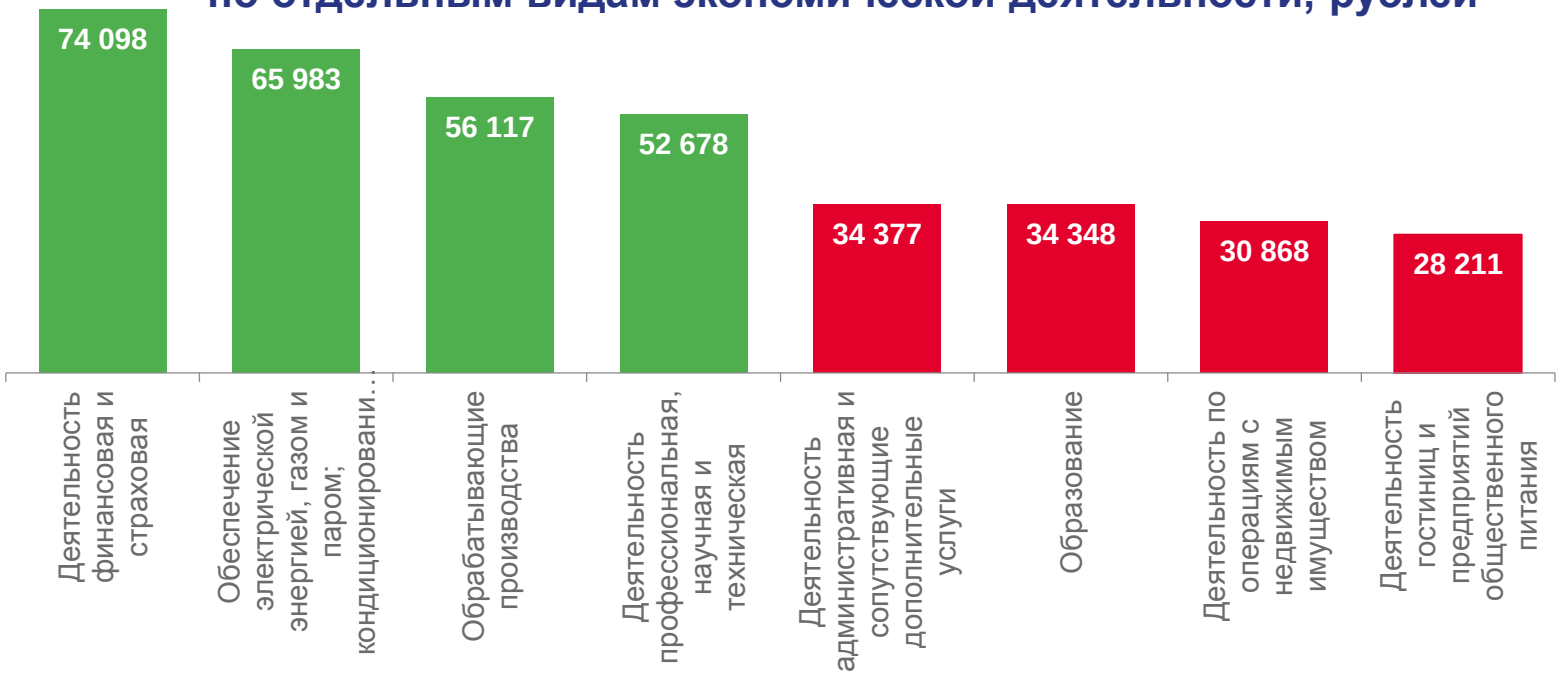

ПОКАЗАТЕЛИ ЕСТЕСТВЕННОГО ДВИЖЕНИЯ НАСЕЛЕНИЯ

январь-сентябрь 2023 года, человек

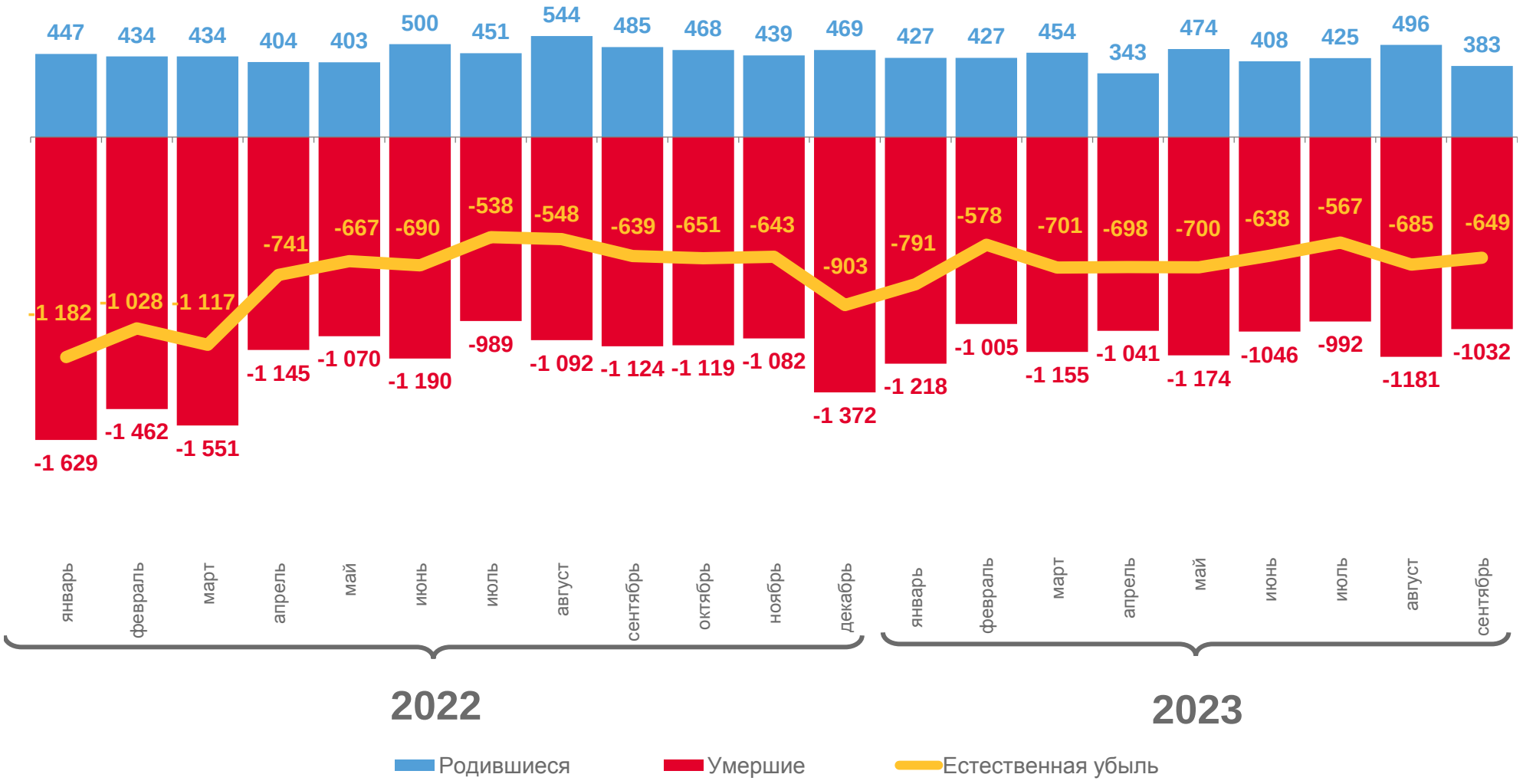

Зарегистрировано

4 124

брака

3 116

разводов

На 100 браков приходилось

76

разводов

ОБЩАЯ ХАРАКТЕРИСТИКА МИГРАЦИОННОЙ СИТУАЦИИ

январь-сентябрь 2023 года, человек

Миграция - всего		Международная миграция	
прибывшие	19 711	прибывшие	3 736
выбывшие	20 632	выбывшие	3 964
миграционный прирост (+), снижение (-)	-921	миграционный прирост (+), снижение (-)	-228